



MUNICIPIO DE GARCÍA, NUEVO LEÓN

OCTUBRE 2017

**DIRECCIÓN DE PROTECCIÓN CIVIL
DE LA SECRETARÍA DEL AYUNTAMIENTO**

**ESTADÍSTICAS
CONTINGENCIAS GEOLÓGICAS**

II.1.- GEOLÓGICAS		OCTUBRE	ACUM 2017
1	Derrumbes	0	0
2	Deslaves	0	0
3	Hundimiento Regional	0	0
4	Operativos Especiales	0	0
5	Sismos	0	0
TOTAL.-		0	0

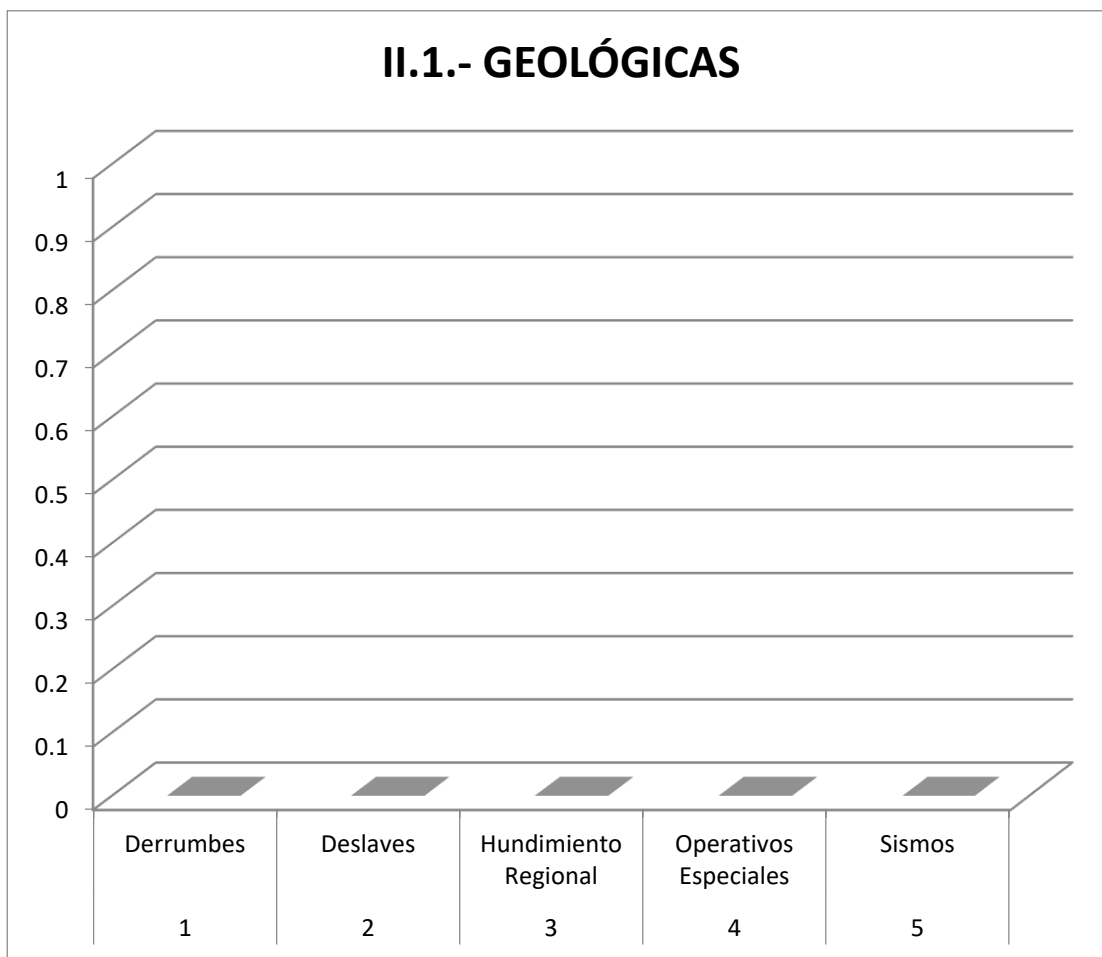


MUNICIPIO DE GARCÍA, NUEVO LEÓN

OCTUBRE 2017

**DIRECCIÓN DE PROTECCIÓN CIVIL
DE LA SECRETARÍA DEL AYUNTAMIENTO**

**GRÁFICA
CONTINGENCIAS GEOLÓGICAS**





MUNICIPIO DE GARCÍA, NUEVO LEÓN

OCTUBRE 2017

**DIRECCIÓN DE PROTECCIÓN CIVIL
DE LA SECRETARÍA DEL AYUNTAMIENTO**

**ESTADÍSTICAS
CONTINGENCIAS HIDROMETEOROLÓGICAS**

II.2.- HIDROMETEOROLÓGICAS		OCTUBRE	ACUM 2017
1	Granizadas	0	0
2	Heladas	0	0
3	Inundaciones Fluviales	0	0
4	Inundaciones Pluviales	0	0
5	Lluvias Torrenciales	0	0
6	Monitoreo de Fenómenos Hidrometeorológicos (Huracanes, Tormentas Tropicales, Depresiones, Frentes Fríos, etc.)	0	0
7	Monitoreo de Presas, Ríos, Arroyos, Canales, etc.	5	5
8	Nevadas	0	0
9	Operativos Carrusel por Bajas Temperaturas	0	0
10	Temperaturas Extremas (<i>invierno</i> < 8 °C)	0	0
11	Temperaturas Extremas (<i>verano</i> > 40 °C)	0	0
12	Tormentas Eléctricas	0	0
13	Trombas	0	0
14	Vientos Fuertes (no ciclónicos)	0	0
15	Operativos Especiales (por inundaciones, etc.)	0	0
TOTAL.-		5	5

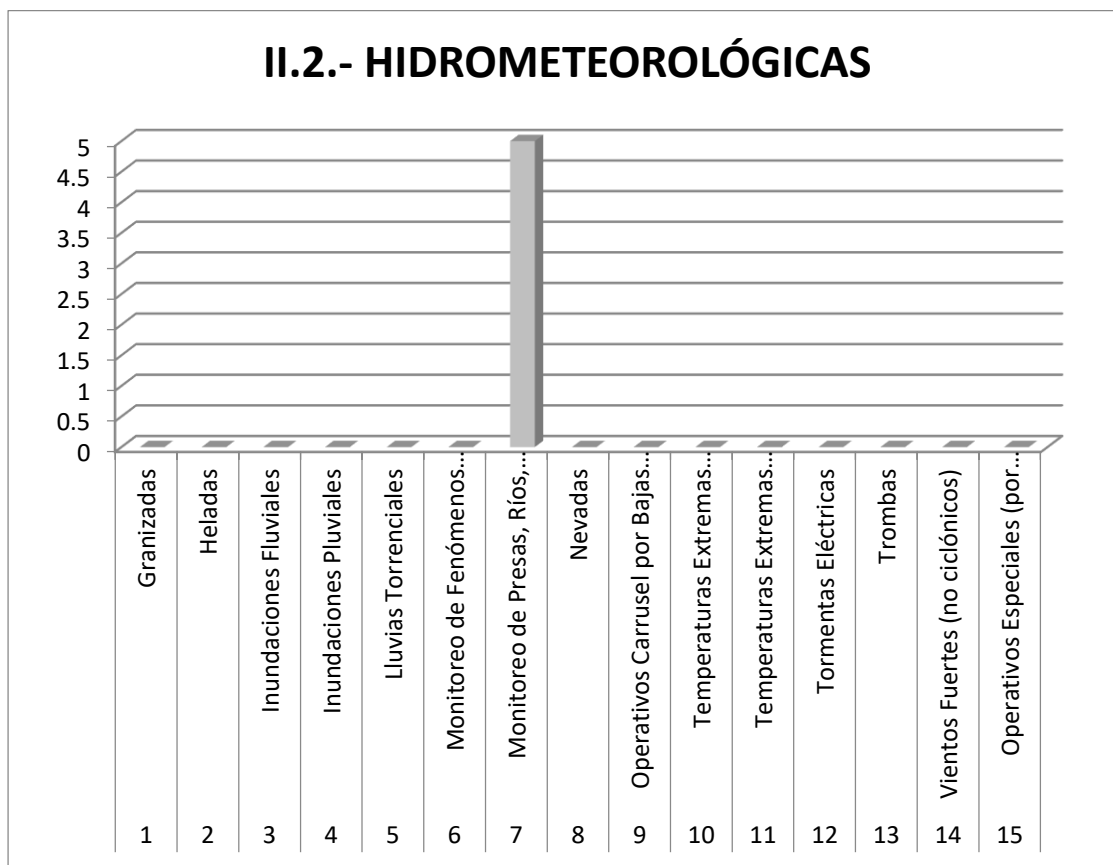


MUNICIPIO DE GARCÍA, NUEVO LEÓN

OCTUBRE 2017

**DIRECCIÓN DE PROTECCIÓN CIVIL
DE LA SECRETARÍA DEL AYUNTAMIENTO**

**GRÁFICA
CONTINGENCIAS HIDROMETEOROLÓGICAS**





MUNICIPIO DE GARCÍA, NUEVO LEÓN

OCTUBRE 2017

**DIRECCIÓN DE PROTECCIÓN CIVIL
DE LA SECRETARÍA DEL AYUNTAMIENTO**

ESTADÍSTICAS

CONTINGENCIAS QUÍMICAS

II.3.- QUÍMICAS		OCTUBRE	ACUM 2017
1	Derrames de Aceites, Hidrocarburos	4	4
2	Derrames de Químicos (líquidos, sólidos)	0	0
3	Explosiones	0	0
4	Flamazos	0	0
5	Fugas con Flama	0	0
6	Fuga de agua	0	0
7	Fugas de Gas L.P.	24	24
8	Fugas de Gas Natural	0	0
9	Fugas de Químicos (gases)	0	0
10	Incendios de Químicos	0	0
11	Incendios en Industrias, Comercios, Bodegas	0	0
12	Incendios Forestales	0	0
13	Incendios Suburbanos (baldíos)	40	40
14	Incendios Urbanos (casas, carros)	4	4
15	Inspecciones	1	1
16	Olores a Gas (natural, L.P., metano)	0	0
17	Olores a Químicos	0	0
18	Recorridos para la detección de incendios forestales y ubicación de zonas de agua	0	0
19	Falsas Alarmas	0	0
20	Operativos Especiales / Otras actividades	0	0
TOTAL.-		73	73




MUNICIPIO DE GARCÍA, NUEVO LEÓN

OCTUBRE 2017

**DIRECCIÓN DE PROTECCIÓN CIVIL
DE LA SECRETARÍA DEL AYUNTAMIENTO**

**GRÁFICA
CONTINGENCIAS QUÍMICAS**





MUNICIPIO DE GARCÍA, NUEVO LEÓN

OCTUBRE 2017

**DIRECCIÓN DE PROTECCIÓN CIVIL
DE LA SECRETARÍA DEL AYUNTAMIENTO**

**ESTADÍSTICAS
CONTINGENCIAS SANITARIAS**

II.4.- SANITARIAS		OCTUBRE	ACUM 2017
1	Contaminaciones	0	0
2	Epidemias	0	0
3	Intoxicaciones	0	0
4	Plagas	0	0
5	Reportes de Inversión Térmica	0	0
6	Reportes de Lluvia Ácida	0	0
7	Falsas Alarmas	0	0
8	Operativos Especiales	0	0
TOTAL.-		0	0

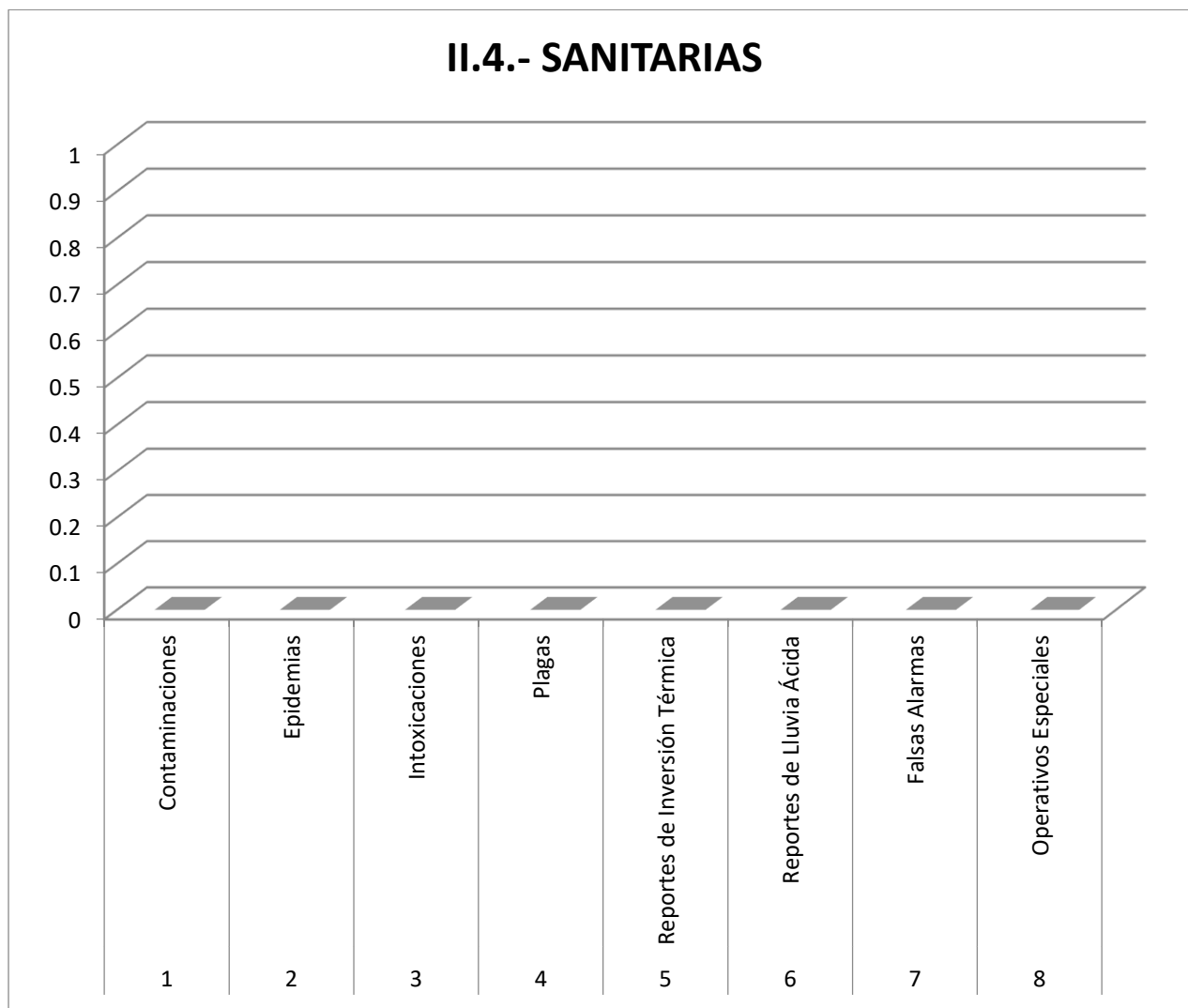


MUNICIPIO DE GARCÍA, NUEVO LEÓN

OCTUBRE 2017

**DIRECCIÓN DE PROTECCIÓN CIVIL
DE LA SECRETARÍA DEL AYUNTAMIENTO**

**GRÁFICA
CONTINGENCIAS SANITARIAS**





MUNICIPIO DE GARCÍA, NUEVO LEÓN

OCTUBRE 2017

**DIRECCIÓN DE PROTECCIÓN CIVIL
DE LA SECRETARÍA DEL AYUNTAMIENTO**

**ESTADÍSTICAS
CONTINGENCIAS SOCIO-ORGANIZATIVAS**

II.5.- SOCIO - ORGANIZATIVAS		OCTUBRE	ACUM 2017
1	Accidentes Aéreos	0	0
2	Intento de suicidio	0	0
3	Suicidios	0	0
4	Auxilio Vial	0	0
5	Accidente laboral	1	1
6	Accidentes Automovilísticos Urbanos	86	86
7	Accidentes Carreteros	0	0
8	Accidentes Ferroviarios	0	0
9	Actos de Sabotaje y/o Terrorismo	0	0
10	Concentraciones Masivas de Población	0	0
11	Capacitacion	0	0
12	Eventos Públicos, Musicales, Conciertos	11	11
13	Interrupción y/o Desperfecto de Servicios Públicos	0	0
14	Postes dañados y/o Cables caídos	6	6
15	Falsas Alarmas	0	0
16	Operativos Especiales	0	0
TOTAL .-		104	104

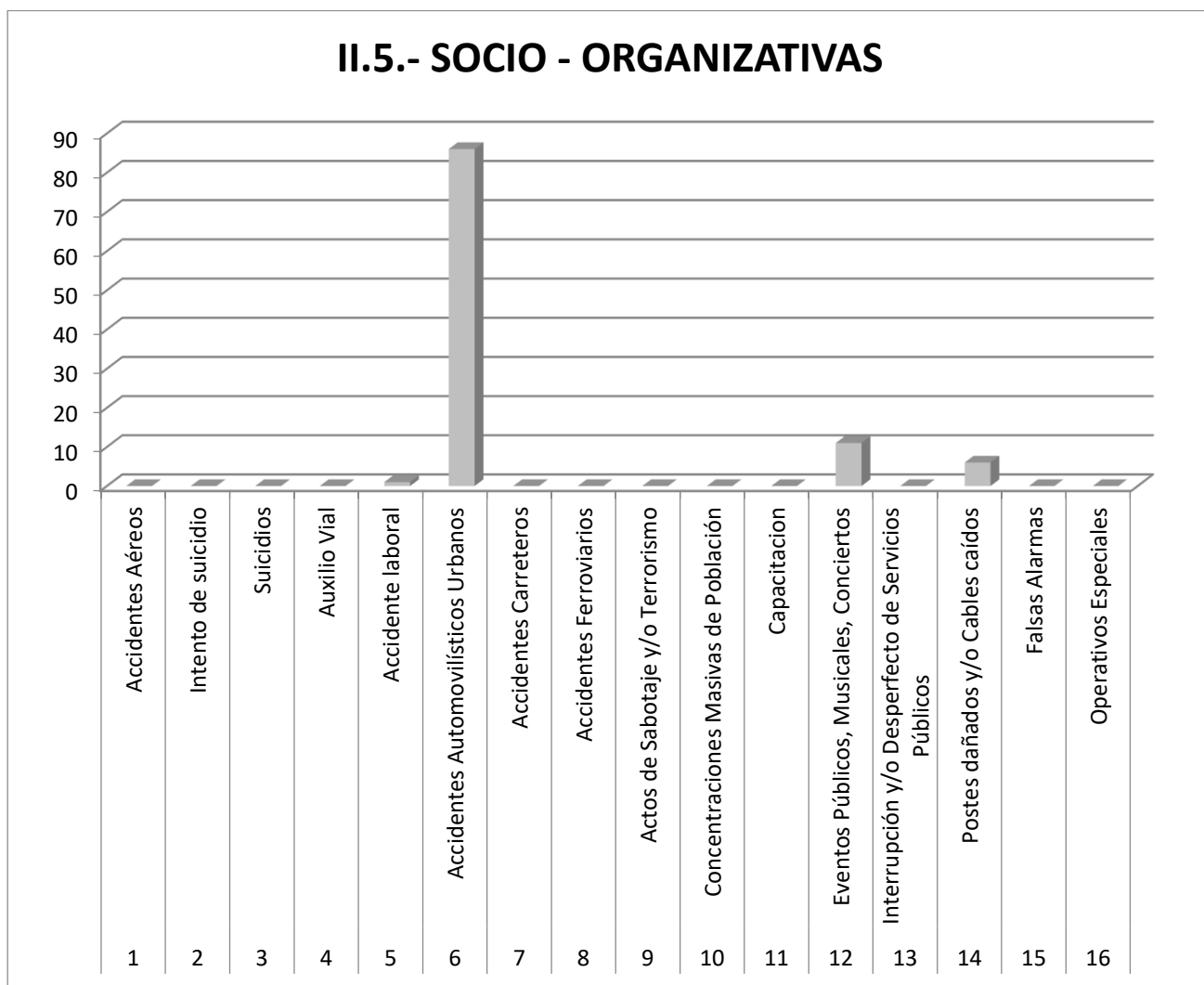


MUNICIPIO DE GARCÍA, NUEVO LEÓN

OCTUBRE 2017

**DIRECCIÓN DE PROTECCIÓN CIVIL
DE LA SECRETARÍA DEL AYUNTAMIENTO**

**GRÁFICA
CONTINGENCIAS SOCIO-ORGANIZATIVAS**





MUNICIPIO DE GARCÍA, NUEVO LEÓN

OCTUBRE 2017

**DIRECCIÓN DE PROTECCIÓN CIVIL
DE LA SECRETARÍA DEL AYUNTAMIENTO**

**ESTADÍSTICAS
CONTINGENCIAS DE INCIDENTES GENERALES**

II.6.- INCIDENTES GENERALES		OCTUBRE	ACUM 2017
1	Animales afectando y/o con riesgo	2	2
2	animales exóticos	11	11
3	Árboles afectando, caídos y/o con riesgo	1	1
4	Búsqueda y/o rescate de cuerpos en montaña	0	0
5	Búsqueda y/o rescate de personas en montaña	0	0
6	Búsqueda y/o rescate en arroyos, ríos, etc.	0	0
7	Búsqueda y/o rescate y/o apoyo a personas área urbana	0	0
8	Combate de Enjambres de Abejas	25	25
9	Daños y/o Derrumbes de construcciones y/o anuncios	0	0
10	Rescate de cuerpos en arroyos, ríos, etc.	0	0
11	Rescate de cuerpos en espacios confinados	0	0
12	Rescate de personas en espacios confinados	0	0
13	Rescate de personas prensadas	0	0
14	otros	46	46
15	Revisiones Generales	0	0
16	Falsas Alarmas	22	22
17	Operativos Especiales	0	0
TOTAL.-		107	107

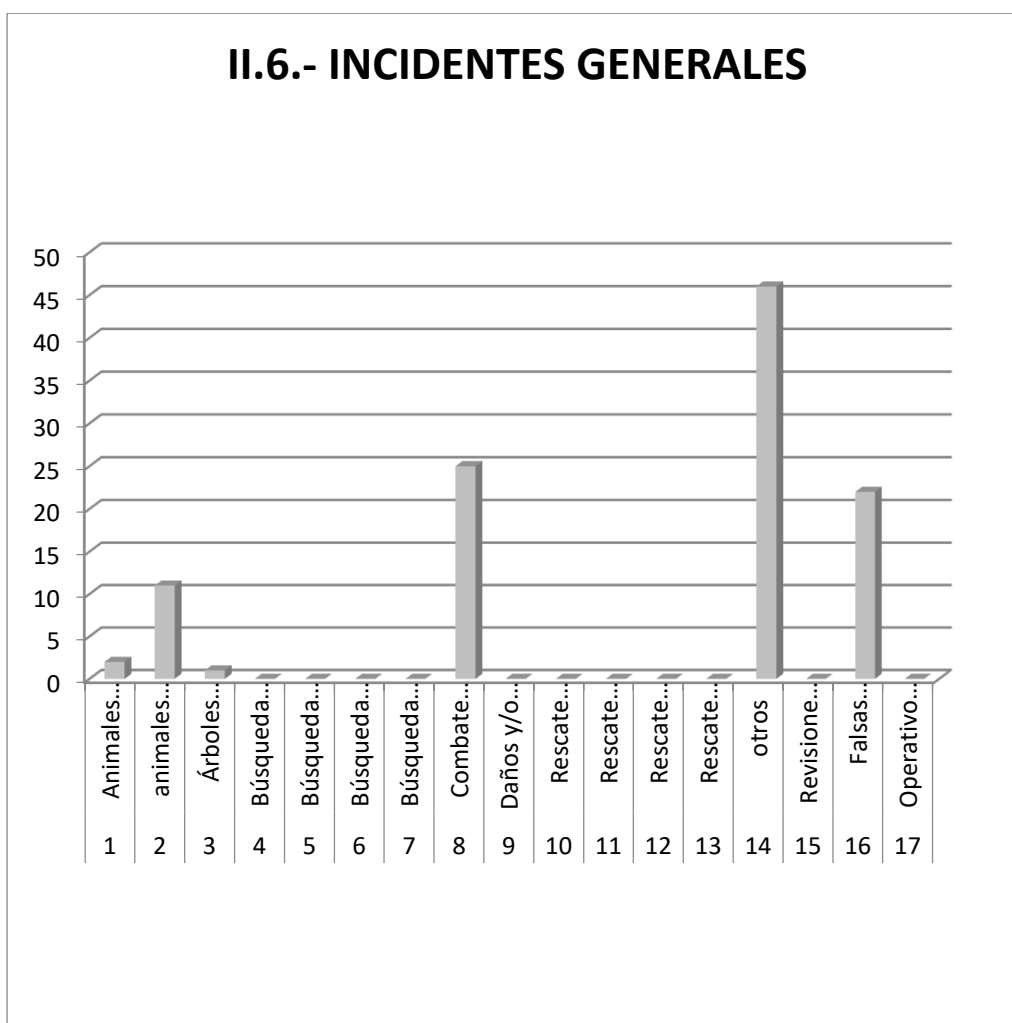


MUNICIPIO DE GARCÍA, NUEVO LEÓN

OCTUBRE 2017

**DIRECCIÓN DE PROTECCIÓN CIVIL
DE LA SECRETARÍA DEL AYUNTAMIENTO**

**GRÁFICA
INCIDENTES GENERALES**





MUNICIPIO DE GARCÍA, NUEVO LEÓN

OCTUBRE 2017

**DIRECCIÓN DE PROTECCIÓN CIVIL
DE LA SECRETARÍA DEL AYUNTAMIENTO**

**ESTADÍSTICAS
ATENCIÓN PREHOSPITALARIA**

II.7.- ATENCION PREHOSPITALARIA		OCTUBRE	ACUM 2017
1	Personas enferma en interior de domicilio	206	206
2	persona inconsciente	0	0
3	Personas enfermas en vía publica	133	133
4	Personas lesionadas en accidentes viales	0	0
5	Personas lesionadas en riñas	0	0
6	Personas lesionadas en vía publica	0	0
7	Personas lesionadas por trabajos en alturas	0	0
8	Personas lesionadas por animales	0	0
9	Traslados	26	26
10	Partos en proceso	0	0
11	Paro Cardíaco	0	0
12	convulsivos	0	0
13	muerte por enfermedad	0	0
14	muerte por violencia	0	0
15	muerte por accidente domestico	0	0
16	Muerte por accidente vial	0	0
17	Falsas Alarmas	0	0
TOTAL.-		365	365

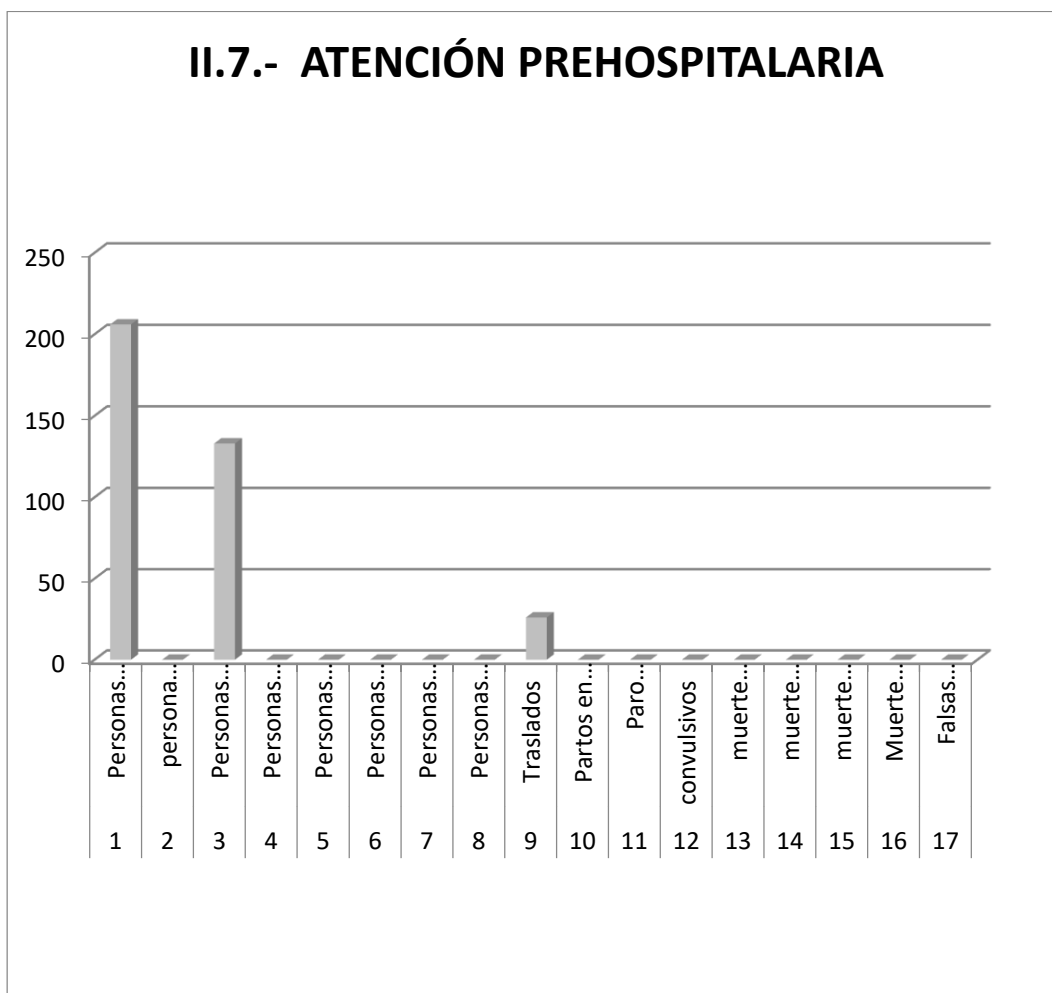


MUNICIPIO DE GARCÍA, NUEVO LEÓN

OCTUBRE 2017

**DIRECCIÓN DE PROTECCIÓN CIVIL
DE LA SECRETARÍA DEL AYUNTAMIENTO**

**GRÁFICA
ATENCIÓN PREHOSPITALARIA**





MUNICIPIO DE GARCÍA, NUEVO LEÓN

OCTUBRE 2017

**DIRECCIÓN DE PROTECCIÓN CIVIL
DE LA SECRETARÍA DEL AYUNTAMIENTO**

**ESTADÍSTICAS
GLOBAL**

TIPOS DE CONTINGENCIAS	OCTUBRE	ACUM 2017
II.1.- GEOLÓGICAS	0	0
II.2.- HIDROMETEOROLÓGICAS	5	5
II.3.- QUÍMICAS	73	73
II.4.- SANITARIAS	0	0
II.5.- SOCIO - ORGANIZATIVAS	104	104
II.6.- INCIDENTES GENERALES	107	107
II.7.- ATENCION PREHOSPITALARIA	365	365
TOTAL	654	654

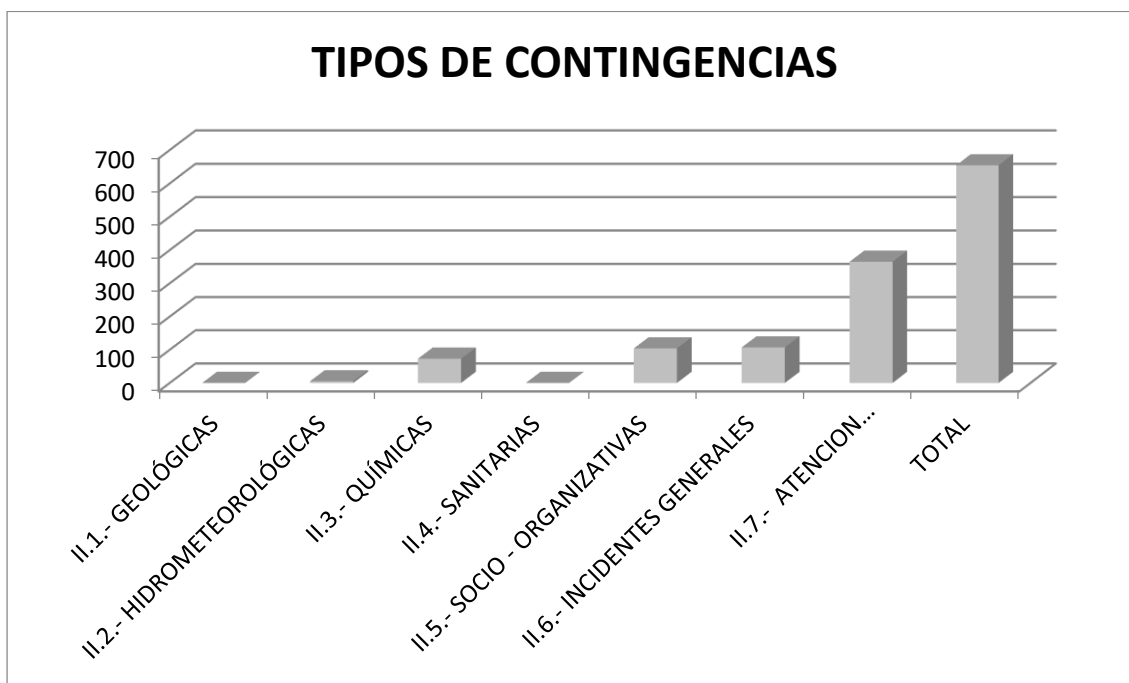


MUNICIPIO DE GARCÍA, NUEVO LEÓN

OCTUBRE 2017

**DIRECCIÓN DE PROTECCIÓN CIVIL
DE LA SECRETARÍA DEL AYUNTAMIENTO**

**GRÁFICA
GLOBAL**



Área responsable de generar la información: Dirección de Protección Civil de la Secretaría del Ayuntamiento.